

УДК 330.322.2

ИНВЕСТИЦИИ В СЕЛЬСКОЕ ХОЗЯЙСТВО УЛЬЯНОВСКОЙ ОБЛАСТИ

Расторгуева А.А., аспирант,
anastasia0130@mail.ru
ФГБОУ ВО Ульяновский ГАУ

Ключевые слова: сельское хозяйство, инвестиции, агропромышленный комплекс.

Развитие сельских территорий неразрывно связано с обеспечением роста инвестиционной составляющей в их экономике и повышением инновационной активности предприятий. И для большинства районов Ульяновской области проблема развития экономики и привлечения инвестиций является особенно актуальной. В целом финансирование инвестиций и финансовых вложений сельскохозяйственных предприятий Ульяновской области за 2017 – 2021 гг. увеличилось.

Введение. Приоритетными отраслями по привлечению инвестиций являются: сельское хозяйство, добыча полезных ископаемых и перерабатывающая промышленность. Это те отрасли, которые являются одними из базисных для экономики региона.

Перед АПК Ульяновской области на данный момент стоят задачи увеличения производства продукции, обеспечения продовольственной безопасности, развития различных форм хозяйствования. Особое направление - обеспечение устойчивого развития сельских территорий, занятости сельского населения, повышение уровня жизни на селе. Поэтому все более актуальным и перспективным становится развитие инвестиционной деятельности в сельскохозяйственном производстве.

Материалы и методы исследований. Материалом для исследований явились данные Федеральной службы государственной статистики.

Результаты исследований и их обсуждение. Сейчас в инвестиционном портфеле АПК региона находятся 45 проектов. Общая сумма привлечённых средств составляет 25 миллиардов 528 миллионов рублей. В 2021 году в сельское хозяйство Ульяновской области было вложено 1745,7 млн. руб. инвестиций.

Рассмотрим динамику структурных изменений инвестиций в основной капитал по видам экономической деятельности в Ульяновской области 2017-2021 гг.

Таблица 1 – Динамика структуры инвестиций в основной капитал по видам экономической деятельности в Ульяновской области на период 2017-2021 гг.

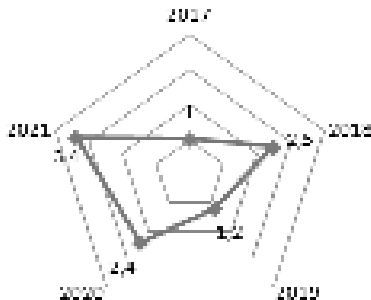
Показатели	2017	2018	2019	2020	2021
Инвестиции в основной капитал - всего	100	100	100	100	100
Сельское, лесное хозяйство, охота, рыболовство и рыбоводство	1	2,5	1,2	2,4	3,4
Добыча полезных ископаемых	2,8	2	1,6	1,3	1,4
Обрабатывающие производства	24,7	30,9	22,1	24,4	32,7
Обеспечение эл. энергией, газом и паром, кондиционирование воздуха	14,8	18,7	7,9	8,6	7,7
Водоснабжение	0,4	0,4	0,5	1,8	2,6
Строительство	0,4	0,8	0,7	1,3	0,7
Торговля оптовая и розничная	3,2	3	3,4	2,8	4,6
Транспортировка и хранение	10,3	10,8	34,6	24,9	15,7
Деятельность гостиниц и предприятий общественного питания	0,3	0,2	0,1	0,1	0,1
Деятельность в области информации и связи	3,4	3,7	3,9	3,3	3,4
Деятельность финансовая и страховая	0,6	0,5	1,5	1	0,9
Деятельность по операциям с недвижимым имуществом	3,6	2,6	1,2	2,4	0,7
Деятельность профессиональная, научная и техническая	9,2	8,3	8,2	5,8	12,1
Деятельность административная и сопутствующие услуги	5,6	0,1	0,2	0,1	0,1
Государственное управление и обеспечение военной безопасности	1,8	2	2,7	4,8	2,6
Образование	5,3	8	4	3,6	2,9
Деятельность в области здравоохранения и социальных услуг	11,2	4,2	4,5	8,5	5,9
Деятельность в области культуры, спорта, организации досуга и развлечений	1,3	1,2	1,6	2,9	2,5
Предоставление прочих услуг	0,1	0,1	0,1	0	0

Как видим, в Ульяновской области инвестиции идут в первую очередь в обрабатывающую промышленность и в транспортную отрасль.



Рис. 1 – Структура инвестиций в Ульяновской области в 2021 году.

Однако по таблице можно заметить, что доля инвестиций в сельское хозяйство в общей объеме инвестиций по Ульяновской области растет (3,4% в 2021 году). Это также можно отобразить на рисунке ниже.



— Удельный вес инвестиций в сельское, лесное хозяйство, охота, рыболовство и рыбоводство

Рис. 2. - Удельный вес инвестиций в сельское, лесное хозяйство, охота, рыболовство и рыбоводство в инвестициях в основной капитал по Ульяновской области на период 2017-2021 гг.

За пять лет доля выросла с 1% до 3,4%. Это говорит о важности данной отрасли и приложении усилий для привлечения большего объема инвестиций с каждым годом.

Данные об инвестициях в сельское хозяйство Ульяновской области нужно также представить в абсолютном выражении [1].

Таблица 2– Инвестиции в основной капитал по видам экономической деятельности по Ульяновской области на период 2017-2021 гг. (в фактически действовавших ценах, млн руб., без субъектов МП)

Показатели	2017	2018	2019	2020	2021
Инвестиции в основной капитал - всего	47273,3	45130,8	39389,6	37325,6	50533,3
Сельское, лесное хозяйство, охота, рыболовство и рыбоводство	492,1	1119,6	471,6	890,5	1745,7
Доля инвестиций в сельское, лесное хозяйство, охота, рыболовство и рыбоводство	1,0%	2,5%	1,2%	2,4%	3,4%

Динамику инвестиций в сельское хозяйство отрасли представим на рисунке ниже.

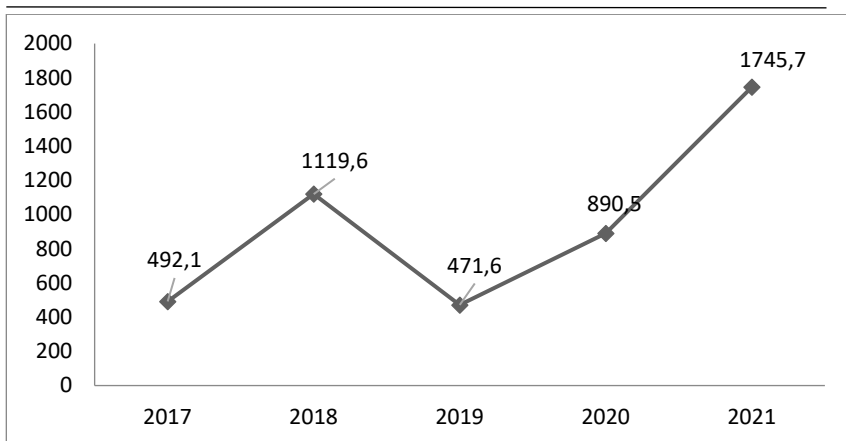


Рис. 3 – Инвестиции в сельское, лесное хозяйство, охота, рыболовство и рыбоводство по Ульяновской области на период 2017-2021 гг.

По рисунку и таблице видно, что сумма инвестиций в сельское хозяйство росла почти каждый год. Доля инвестиций в основной капитал в основном увеличивалась. Всё это говорит об особом внимании к развитию сельского хозяйства в регионе.

Также важно рассмотреть индексы физического объема инвестиций в основной капитал по видам экономической деятельности.

Таблица 3 - Индексы физического объема инвестиций в основной капитал по видам экономической деятельности по Ульяновской области на период 2017-2021 гг [2].

Категория	2017	2018	2019	2020	2021
Инвестиции в основной капитал - всего	130,7	92,9	82,4	88,8	128,7
Инвестиции в сельское, лесное хозяйство, охота, рыболовство и рыбоводство	96,3	227,5	88,3	179,3	179,8

В 2018, 2020 и 2021 индексы выше 100, что говорит о положительном приросте инвестиций в сельское хозяйство в Ульяновской области.

Далее воспользуемся другим методом оценки структуры инвестиций в Ульяновской области – с помощью коэффициента К. Гатева и индекса А. Салаи. Для получения качественной характеристики различий структуры инвестиций в основной капитал

Ульяновской области по видам экономической деятельности 2017-2021 гг. воспользуемся индексом В.М. Рябцева. Преимущества этого индекса по сравнению с другими для оценки структурных различий состоит в том, что его значения не зависят от числа градаций структур и означают максимально возможную величину расхождений между компонентами структуры. Смысл расчета индекса Рябцева состоит в отношении фактической меры расхождения значений компонентов двух структур с их максимально возможным значением, а также наличия шкалы оценки меры существенности структурных различий по индексу.

Таблица 4 - Показатели структурных сдвигов инвестиций в основной капитал Ульяновской области 2017-2021гг.

Период	Индекс А.Салаи	Коэффициент К.Гатева	Индекс В.М. Рябцева	Характеристика меры структурных различий по индексу В.М.Рябцева
Базисные				
2018/2017	0,291	0,374	0,268	Существенный уровень различий структур
2019/2017	0,353	0,206	0,155	Существенный уровень различий структур
2020/2017	0,458	0,344	0,251	Существенный уровень различий структур
2021/2017	0,472	0,289	0,209	Существенный уровень различий структур
Цепные				
2018/2017	0,291	0,374	0,268	Существенный уровень различий структур
2019/2018	0,270	0,472	0,354	Значительный уровень различий
2020/2019	0,335	0,199	0,142	Низкий уровень различий структур
2021/2020	0,212	0,263	0,189	Существенный уровень различий структур

Значения индекса А. Салаи изменялись в пределах 0,291–0,472, что свидетельствует о среднем уровне различий структур инвестиций в основной капитал по сравнению с предыдущим годом и с базисным. Вариация коэффициента К. Гатева более значительна (минимальное значение он принимал 0,199, а максимальное– 0,472).

Применение индекса В.М. Рябцева показало существенный уровень различий инвестиций в основной капитал по сравнению с базисным годом, а также значительный уровень различий 2019-2018 г

Далее рассмотрим финансовые результаты сельскохозяйственных организаций на фоне всех организаций.

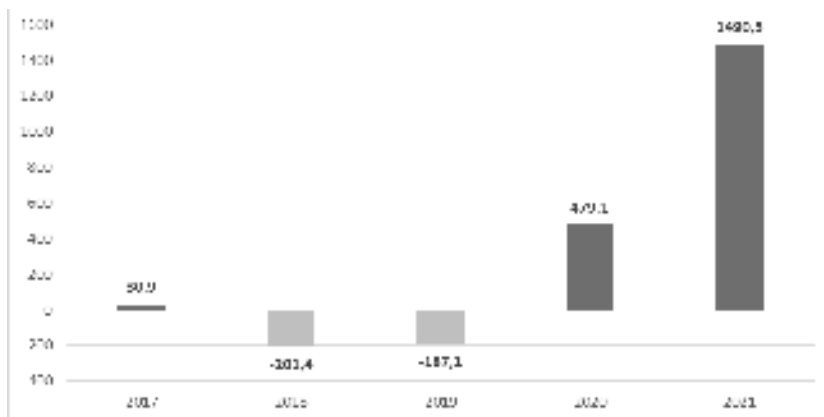


Рис. 4 – Динамика финансового результата сельскохозяйственных предприятий по Ульяновской области на период 2017-2021 гг. (млн. руб.)

В 2020-2021 гг. (1490,5 млн. руб. в 2021 году, что на 1459,6 млн. руб. больше, чем в 2017 году) наблюдается сильный рост финансового результата сельскохозяйственных предприятий по Ульяновской области, что напрямую говорит о влиянии увеличения объемов инвестиций в эту отрасль народного хозяйства и их значении.

Заключение. Таким образом, инвестиции в сельское хозяйство имеют решающее значение для расширения сельскохозяйственного производства. Они также способствуют увеличению доходов и потребления в сельской местности. Инвестиционные стимулы и меры поощрения инвестиций могут быть эффективными инструментами для увеличения инвестиций в сельское хозяйство. На ближайшие 5 лет перед регионом стоит цель по реализации инвестиционных проектов, которые будут экономически необходимы для каждого муниципального образования Ульяновской области.

Библиографический список:

1. Территориальный орган Федеральной службы государственной статистики по Ульяновской области [Электронный ресурс]. – Режим доступа: URL: <https://73.rosstat.gov.ru>.
2. Федеральная служба государственной статистики [Электронный ресурс]. – Режим доступа: URL: <https://rosstat.gov.ru>.

INVESTMENTS IN AGRICULTURE OF THE ULYANOVSK REGION

Rastorgueva A.A.

Key words: agriculture, investments, agro-industrial complex.

The development of rural areas is inextricably linked to ensuring the growth of the investment component in their economy and increasing the innovative activity of enterprises. And for most districts of the Ulyanovsk region the problem of economic development and investment attraction is particularly relevant. In general, the financing of investments and financial investments of agricultural enterprises of the Ulyanovsk region for 2017 - 2021 has increased.