

УДК 314.1

## СОСТОЯНИЕ И ПРОГНОЗ ДЕМОГРАФИЧЕСКОЙ СИТУАЦИИ

**Постнова Марина Викторовна**, кандидат экономических наук, доцент кафедры «Экономика и управление на предприятиях АПК» ФГБОУ ВПО «Ульяновская ГСХА им П.А. Столыпина».

432017, г. Ульяновск, бульвар Новый Венец, 1

**Холопова Юлия Сергеевна**, кандидат экономических наук, доцент кафедры экономики и управления Технологического института – филиала ФГБОУ ВПО «Ульяновская ГСХА им П.А. Столыпина»

533511, г. Димитровград, ул. Куйбышева, 310 Тел.: 8-927-805-32-17

**Ключевые слова:** население, рождаемость, смертность, естественный прирост (убыль) населения, миграция, демографическая нагрузка.

*В работе рассматривается современное состояние демографической ситуации в стране, как основы для полноценного формирования трудового потенциала. Приводится анализ динамики численности населения, изменений в структуре населения по возрастным группам, динамики рождаемости, смертности, миграции и демографической нагрузки. Раскрываются результаты различных вариантов прогнозов численности населения до 2030 года.*

На современном этапе экономического развития большое значение уделяется реализации крупномасштабных инвестиционных проектов. В свою очередь их реализация может быть возможной при полном обеспечении необходимыми ресурсами, в том числе и трудовыми. Состав и структура трудовых ресурсов зависит от множества разнообразных фактор, в число которых можно включить и региональные особенности, уровень жизни населения, уровень образования, здравоохранения и т.д. Однако, первостепенным фактором является все-таки численность самого населения, проживающего на данной территории.

Общеизвестно, что демографические процессы современного этапа развития характеризуются постепенным сокращением численности населения. Статистические данные свидетельствуют о том, что за последнее десятилетие численность населения страны сократилась на 3,3 млн. человек. При этом наибольшие изменения коснулись численности сельского населения (сокращение на 1,9 млн. человек).

Кроме этого, результаты исследования распределения населения по возрастным группам показали, что наблюдается устойчивая тен-

денция роста численности населения старше трудоспособного возраста (на 2655 тыс. чел.) при сокращении численности лиц моложе трудоспособного возраста (на 2759 тыс. чел.) и лиц, находящихся в трудоспособном возрасте (на 1887 тыс. чел.) (рис. 1).

Таким образом, на фоне сокращения общей численности населения страны очевидно его «старение». Подрастающее поколение лиц трудоспособного возраста не смогут в полной мере восполнить естественную убыль трудоспособного населения, так как их естественная убыль в настоящее время самая высокая из всех возрастных категорий.

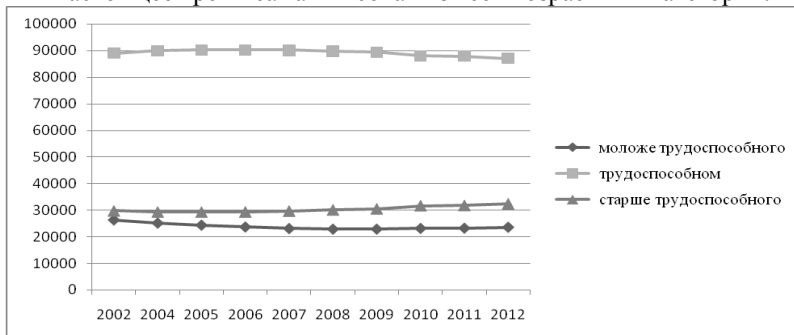


Рис. 1 – Распределение населения РФ по возрастным группам, тыс. чел.

Для сельской местности страны характерна несколько иная ситуация. В целом за период 2002-2012 гг. численность трудоспособного населения в сельской местности страны увеличилась на 88 тыс. чел., численность лиц, старше трудоспособного возраста постепенно сокращается. Здесь другая проблема – сильное сокращение численности лиц, моложе трудоспособного возраста (на 1212 тыс. чел.).

Кроме этого, для последнего десятилетия характерна тенденция постоянной естественной убыли населения [1]. В тоже время нельзя не отметить, что за анализируемый период численность родившихся детей в сельской местности увеличилась на 37,5%, умершего населения – сократилась на 14,1%. Под влиянием этих факторов естественная убыль населения постепенно сокращается (рис. 2).

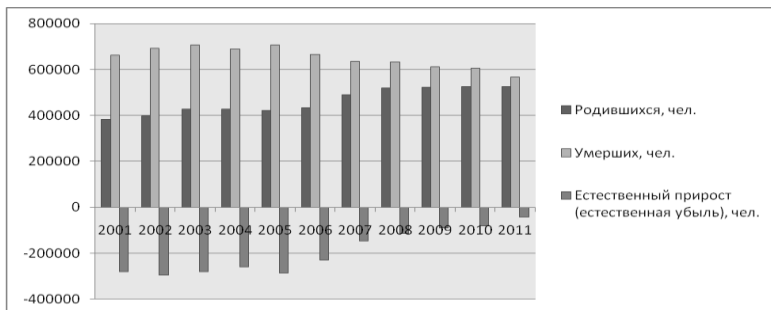


Рис. 2 – Динамика естественного прироста (убыли) населения, чел.

Кроме этого, на численность постоянного населения оказывает влияние и миграционный прирост [3]. За анализируемый период времени в стране наблюдается постоянное превышение выбытия населения над прибытием, в результате чего формируется миграционный отток (рис. 3).

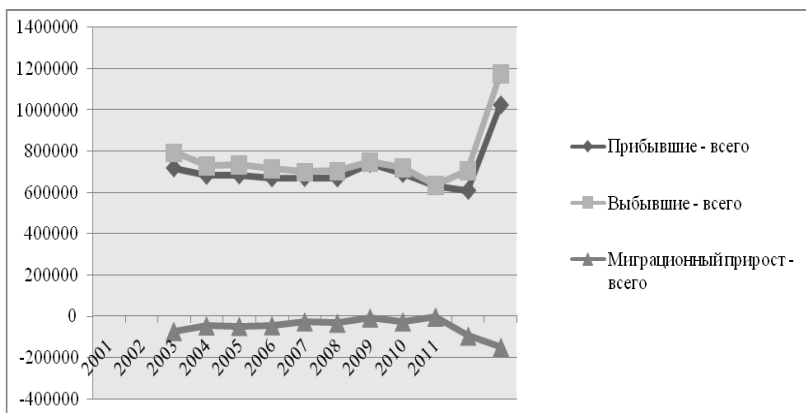


Рис. 3 – Итоги миграции населения РФ, чел.

В сложившейся ситуации значительный интерес представляет прогнозирование численности населения. Прогноз может быть построен как сочетание трех сценариев. Прогнозные сценарии сформулированы с учетом следующих предпосылок.

Высокий сценарий объединяет высокие варианты сценариев рождаемости, продолжительности жизни и миграции. Его естественно связать с оптимистическим вариантом социально-экономического развития страны, хотя положительные сдвиги в экономике не обязательно

гарантируют рост продолжительности жизни, ни тем более, повышение уровня рождаемости.

Средний сценарий связывается с постепенным улучшением социально-экономической ситуации в России, но более медленными темпами, чем при высоком варианте.

Низкий сценарий исходит из пессимистического варианта социально-экономического развития. Сохранение сложившейся или ухудшение экономической ситуации, скорее всего, приведет к сохранению высокого уровня смертности и делает маловероятным повышение рождаемости (таблица 1).

Таблица 1 – Изменение численности населения по вариантам прогноза (тыс. чел.)

Годы	Низкий вариант прогноза	Средний вариант прогноза	Высокий вариант прогноза
2012	143056,4	143056,4	143056,4
2017	142246,7	143891,6	145306,7
2022	139141,3	143734,1	147847,9
2027	134866,4	142777,2	150000,8
2030	131862,2	141916,7	151229,1
2031	130819,3	141612,0	151656,1

Таким образом, при низком варианте прогнозируется сокращение численности населения на 12237,1 тыс. чел., при среднем варианте – на 1444,4 тыс. чел., и только при высоком варианте прогноза численность населения увеличиться на 8599,7 тыс. чел.

При этом при любом варианте прогноза численности населения общий прирост (убыль) формируется в основном при естественной убыли населения и положительном миграционном приросте населения. При исключении влияния миграционного прироста даже при высоком варианте прогноза прироста численности населения не прогнозируется.

Наиболее вероятный вариант развития событий по мнению ряда ученых – средний вариант прогноза. Он прогнозирует не только сокращение численности населения, но и увеличение демографической нагрузки до 0,832 (по состоянию на 01.01.2012 г. он составляет 0,644). Демографическая нагрузка может иметь различное значение: положи-

тельное — когда нагрузка детьми превышает нагрузку пожилыми и, наоборот, крайне отрицательное — в случае преобладания нагрузки пожилыми. В российской версии демографической нагрузки, к сожалению, доминирует отрицательный компонент.

### **Библиографический список**

1. Климушкина Ю.С. Демографическая ситуация Мелекесского района Ульяновской области и факторы, влияющие на нее (статья) / Материалы Международной научно – практической конференции «Молодежь и наука XXI века». – Ульяновск: УГСХА, 2006. – 493 с.

2. Официальный сайт государственной службы государственной статистики – [www.gks.ru](http://www.gks.ru)

3. Постнова М.В., Холопова Ю.С. Методология оценки уровня и качества жизни населения (статья) /Материалы международной научно-практической конференции. «Современное развитие экономических и правовых отношений. Образование и образовательная деятельность», Димитровград, Технологический институт-филиал ФГОУ ВПО «Ульяновская государственная сельскохозяйственная академия», 31 марта 2010г. - Ульяновск: УлГТУ.

### **UDK 314.1**

## **CONDITION AND FORECAST OF THE DEMOGRAPHIC SITUATION**

**Postnova M.V. Holopova J.S.**

*In work it is considered modern conditions of a demographic situation in the country, as bases for full formation of labor potential. The analysis of dynamics of population, changes in population structure on age groups, loudspeakers of birth rate, mortality, migration and demographic loading is provided. Results of various versions of forecasts of population till 2030 reveal.*

**Keywords:** *population, birth rate, mortality, natural increase (decrease) of the population, migration, demographic loading.*